

Universidad Autónoma de Yucatán

P/PROFOCIE-2015 Consolidación Académica de la Facultad de Economía
 -31MSU0098J-07

No. OP	Descripción del Objetivo Particular						
01	Desarrollar la capacidad académica de la Facultad a través del fortalecimiento de sus CA y de sus profesores						
No. MA	Descripción de la Meta Académica	Valores Cualitativos			Valores Financieros		
		Programado	Alcanzado	%	Programado	Ejercido	%
1	Fortalecer las estrategias que contribuyen al incremento del trabajo colegiado de investigación nacional e internacional y al trabajo en redes	2.00	1.00	50.00	25,667.00	17,000.00	66.23
2	Incrementar la productividad de los Cuerpos Académicos para asegurar su grado de consolidación actual y fortalecerlos en su tránsito hacia Cuerpos Consolidados así como reforzar la capacidad académica de la FAC	1.00	1.00	100.00	8,000.00	8,000.00	100.00

No. MA	Trimestre 1			Trimestre 2			Trimestre 3			Trimestre 4		
	Meta Programada	Meta	Monto Alcanzado	Meta Programada	Meta	Monto Alcanzado	Meta Programada	Meta	Monto Alcanzado	Meta Programada	Meta	Monto Alcanzado
1	0.00	0.00	0.00	0.00		0.00	0.00		0.00	2.00	1.00	17,000.00
2	0.00	0.00	0.00	0.00		0.00	1.00	1.00	8,000.00	0.00		0.00

No. MA	Observación
1	Por falta de recursos para completar la estancia programada, fue suspendida. Se reintegra el dinero

No. OP	Descripción del Objetivo Particular						
02	Coadyuvar a una formación integral de los estudiantes que se refleje en el incremento de sus capacidades, así como en su eficiencia académica						
No. MA	Descripción de la Meta Académica	Valores Cualitativos			Valores Financieros		
		Programado	Alcanzado	%	Programado	Ejercido	%
1	Impulsar la movilidad estudiantil nacional e internacional para el fortalecimiento de la formación integral de estudiantes de licenciatura, en el marco de convenios institucionales, y a su vez, incrementar la competitividad académica	20.00	17.00	85.00	178,000.00	134,000.00	75.28
2	Propiciar la interacción de los estudiantes de licenciatura en escenarios reales de aprendizaje nacionales y locales para el reforzamiento de sus competencias	1.00	1.00	100.00	15,667.00	13,539.96	86.42
3	Fortalecer los servicios académicos que se le brindan a los estudiantes de licenciatura relacionados con la innovación educativa	19.00	19.00	100.00	179,728.00	176,500.20	98.20



No. MA	Trimestre 1			Trimestre 2			Trimestre 3			Trimestre 4		
	Meta Programada	Meta	Monto Alcanzado	Meta Programada	Meta	Monto Alcanzado	Meta Programada	Meta	Monto Alcanzado	Meta Programada	Meta	Monto Alcanzado
1	0.00	0.00	0.00	7.00	3.00	85,000.00	0.00	0.00	48,000.00	13.00	14.00	1,000.00
2	0.00	0.00	0.00	0.00		0.00	0.00		0.00	1.00	1.00	13,539.96
3	0.00	0.00	0.00	0.00		68,000.00	18.00	18.00	15,000.00	1.00	1.00	93,500.20

No. MA	Observación
1	De las 20 unidades programadas se dejó de utilizar una unidad de verano de la investigación debido a que no hubo respuesta de investigadores para aceptar a los estudiantes, en el caso de la movilidad internacional se hicieron 5 de 7 unidades programadas debido a la fluctuación del tipo de cambio así como los costos que se incrementaron de manera importante
3	Se concretó la unidad faltante en esta meta

No. OP	Descripción del Objetivo Particular						
03	Incrementar la competitividad de la Facultad con base en el aseguramiento de la calidad de sus procesos y resultados						
No. MA	Descripción de la Meta Académica	Valores Cualitativos			Valores Financieros		
		Programado	Alcanzado	%	Programado	Ejercido	%
1	Evidenciar la calidad de los PE y procesos de la facultad a través de la obtención de reacreditaciones, certificaciones y reconocimientos de organismos externos para una mayor competitividad	3.00	1.00	33.33	69,000.00	69,000.00	100.00
3	Reforzar e incrementar la vinculación de la Facultad con el sector social a través de diferentes estrategias para la trascendencia social	2.00	2.00	100.00	75,000.00	43,000.00	57.33

No. MA	Trimestre 1			Trimestre 2			Trimestre 3			Trimestre 4		
	Meta Programada	Meta	Monto Alcanzado	Meta Programada	Meta	Monto Alcanzado	Meta Programada	Meta	Monto Alcanzado	Meta Programada	Meta	Monto Alcanzado
1	0.00	0.00	0.00	1.00	0.00	0.00	0.00	0.00	0.00	2.00	1.00	69,000.00
3	0.00	0.00	0.00	1.00	1.00	0.00	0.00	0.00	0.00	1.00	1.00	43,000.00

No. MA	Observación
1	La explicación fue proporcionada en el trimestre 2

Firma

Dr. José de Jesús Williams Rector

M.E.A.P. Eraclio de Jesús Cruz Pacheco Responsable del Proyecto

Los montos ejercidos que se reflejan en este reporte se presentan con carácter informativo, en tanto el Departamento de Seguimiento Financiero de la Dirección de Fortalecimiento Institucional, concluye la revisión de la documentación que la universidad capturó durante el cuarto trimestre del 2015, para comprobar la aplicación de los montos asignados, y en su caso, la institución subsane en tiempo y forma las observaciones que se hayan emitido a los datos y comprobantes de pago asociados.

Universidad: Universidad Autónoma de Yucatán
Clave 911: 31MSU0098J

Clave de convenio: C/PROFOCIE-2015-31MSU0098J

Proyecto: Consolidación Académica de la Facultad de Economía

Clave de proyecto: P/PROFOCIE-2015-31MSU0098J-07

Meta Compromiso	Valor Original		Ajustado Anual		Ajustado Trimestral				%Total de avance	Justificación IES		
	Número	%	Número	%	Número	%	Número	%Alcanzado			%Trimestral	
Capacidad Académica												
Total de Profesores de Tiempo Completo.										Total: 22		
1.1.3	Maestría	10	45.45	10	45.45	0	0	11	50	100+	100+	
1.1.4	Doctorado	11	50	10	45.45	0	0	10	45.45	100+	100	
1.1.5	Posgrado en el área disciplinar de su desempeño	18	81.82	19	86.36	0	0	19	86.36	100+	100	
1.1.6	Doctorado en el área disciplinar de su desempeño	10	45.45	9	40.91	0	0	9	40.91	100+	100	
1.1.7	Perfil deseable reconocido por el PROMEP-SES	18	81.82	16	72.73	0	0	16	59.09	100+	51.25	
1.1.8	Adscripción al SNI o SNC	5	22.73	5	22.73	5	22.73	5	22.73	100	100	
1.1.9	Participación en el programa de tutorías	22	100	21	95.45	0	0	21	95.45	100+	100	
Total de profesores que conforman la planta académica										Total: 39		
1.2.1	Profesores (PTC, PMT y PA) que reciben capacitación y/o actualización con al menos 40 horas por año	41	105.13	22	56.41	22	56.41	20	51.28	90.91	90.91	Dos funcionarios no acreditaron las horas de capacitación.
Total de Cuerpos Académicos										Total: 2		
1.3.2	En Consolidación	1	50	2	100	0	0	1	50	100+	50	Se recibió la respuesta por parte de la SEP en la cual se dio de baja al CA Desarrollo Económico y Sustentabilidad. Se adjunta en el disco de evidencias la respuesta de la Secretaría
Competitividad Académica												
Total de Programas Educativos de TSU/PA y Lic										Total: 2		
2.1.2	Número y % de PE con currículo flexible	2	100	1	50	0	0	2	100	100+	100+	



EJERCICIO FISCAL 2015

Universidad: Universidad Autónoma de Yucatán
Clave 911: 31MSU0098J

Clave de convenio: C/PROFOCIE-2015-31MSU0098J

Proyecto: Consolidación Académica de la Facultad de Economía

Clave de proyecto: P/PROFOCIE-2015-31MSU0098J-07

2.1.3	Número y % de PE que se actualizarán incorporando elementos de enfoques centrados en el estudiante o en el aprendizaje.	1	50	2	100	2	100	2	100	100	100	100	Ambas licenciaturas se actualizaron en 2016 incorporando enfoques centrados en el estudiante y en el aprendizaje
2.1.4	Número y % de PE que se actualizarán incorporando estudios de seguimiento de egresados y empleadores	1	50	1	50	1	50	2	100	100+	100+	100+	Ambas licenciaturas se actualizaron en 2016 incorporando estudios de seguimiento de egresados y empleadores.
2.1.5	Número y % de PE que se actualizarán incorporando el servicio social en el plan de estudios	1	50	1	50	1	50	2	100	100+	100+	100+	Ambas licenciaturas se actualizaron en 2016 incorporando servicio social en el plan de estudios
2.1.6	Número y % de PE que se actualizarán incorporando la práctica profesional en el plan de estudios	1	50	1	50	1	50	2	100	100+	100+	100+	Ambas licenciaturas se actualizaron incorporando la práctica profesional al plan de estudios
2.1.7	Número y % de PE basado en competencias	2	100	1	50	1	50	2	100	100+	100+	100+	Ambas licenciaturas se actualizaron en 2016 incorporando el enfoque por competencias
Total de Programas Educativos de TSU/PA y Lic evaluables		Total: 2											
2.2.2	Número y % de PE que serán acreditados por organismos reconocidos por el COPAES.	1	50	2	100	2	100	2	100	100	100	100	Ambos PE se encuentran acreditados. Economía se reacreditó en 2015 y Comercio Internacional inició su proceso de re acreditación en 2016. Se espera concretar la re acreditación a inicios
2.2.3	Número y % de PE de licenciatura y TSU de calidad del total de la oferta educativa evaluable	2	100	2	100	0	0	2	100	100+	100	100	
2.2.4	Número y % de PE de licenciatura/campus con estándar 1 del IDAP del CENEVAL	2	100	1	50	0	0	1	50	100+	100	100	
Total de matrícula evaluable de Nivel TSU/PA y Lic		Total: 524											
2.3.1	Número y % de matrícula atendida en PE de TSU/PA y Licenciatura de calidad del total asociada a los PE evaluables	567	108.21	524	100	524	100	524	100	100	100	100	Se alcanzó la matrícula programada



DIRECCIÓN DE FORTALECIMIENTO INSTITUCIONAL
CUMPLIMIENTO DE METAS COMPROMISO TRIMESTRE 4
EJERCICIO FISCAL 2015

Universidad: Universidad Autónoma de Yucatán
Clave 911: 31MSU0098J


Clave de convenio: C/PROFOCIE-2015-31MSU0098J

Proyecto: Consolidación Académica de la Facultad de Economía

Clave de proyecto: P/PROFOCIE-2015-31MSU0098J-07

Tasa de egreso por cohorte generacional de Licenciatura		M1	M2	%	M2	%	M2 Ajustado	% Ajustado	M2 Alcanzado	%Alcanzado	%Trimestral	%Total de avance	Justificación IES
2.8.1	Tasa de egreso por cohorte para PE de licenciatura Ciclo A	110	62	56.36	44	40	44	40	61	55.45	100+	100+	Se alcanzó egresar de manera eficiente a 61 estudiantes del cohorte 2012-2016
Tasa de titulación por cohorte generacional de Licenciatura		M1	M2	%	M2	%	M2 Ajustado	% Ajustado	M2 Alcanzado	%Alcanzado	%Trimestral	%Total de avance	Justificación IES
2.9.1	Tasa de titulación por cohorte para PE de licenciatura Ciclo A	63	44	69.84	32	50.79	32	50.79	29	46.03	90.63	90.63	Se han programado para el siguiente año a cinco estudiantes quienes ya concluyeron su proceso de revisión para titulación. La fecha para que se cumpla un año de egreso será en el mes de marzo, por lo que se estima que se logrará la meta

Porcentaje ponderado del cumplimiento de las metas 95.00 %


Dr. José de Jesús Williams
Rector


M.E.A.P. Efraín de Jesús Cruz Pacheco
Responsable del proyecto